

# **FUNDACJA EDUKACYJNA im. Jerzego Juzonia**

## **SPRAWOZDANIE FINANSOWE**

**ZA ROK OBROTOWY ZAKOŃCZONY  
31 GRUDNIA 2017 ROKU**

Warszawa, maj 2018 rok

## A. WPROWADZENIE DO SPRAWOZDANIA FINANSOWEGO

### 1. INFORMACJE OGÓLNE

Fundacja Edukacyjna im. Jerzego Juzonia została ustanowiona na podstawie ustawy z dnia 6 kwietnia 1984 roku o fundacjach (tj. Dz. U. z 1991 r., nr 46 poz. 203). Fundacja została ustanowiona aktem notarialnym Repertorium A Nr 350/2012 dnia 12 stycznia 2012 roku. W dniu 12 marca 2012 roku Fundacja wpisana została do Krajowego Rejestru Sądowego prowadzonego przez Sąd Rejonowy dla m. st. Warszawy, XIII Wydział Gospodarczy Krajowego Rejestru Sądowego, pod numerem KRS 0000414083.

Fundacji nadano numer statystyczny REGON 146100814 oraz numer identyfikacji podatkowej NIP 5222995948.

Siedziba Fundacji mieści się przy ulicy Naukowej 30A lok 4, 02-463 Warszawa.

Czas trwania Fundacji jest nieoznaczony.

Fundacja nie prowadzi działalności gospodarczej.

### 2. OKRES OBJĘTY SPRAWOZDANIEM FINANSOWYM

Rok obrotowy Fundacji pokrywa się z rokiem obrotowym. Sprawozdanie finansowe obejmuje dane za okres od 1 stycznia do 31 grudnia 2017 roku.

### 3. ZNACZĄCE ZASADY RACHUNKOWOŚCI

#### 3.1. Podstawa prawna sporządzenia sprawozdania finansowego

Sprawozdanie finansowe zostało przygotowane zgodnie z przepisami ustawy z dnia 29 września 1994 r. o rachunkowości (Dz. U. z 2016 roku poz 1047). Dane zostały zamieszczone w sprawozdaniu według kryteriów zawartych w załączniku 4 do ww. ustawy. Sprawozdanie finansowe sporządzone zostało przy założeniu kontynuowania działalności przez Fundację w dającym się przewidzieć okresie w przyszłości, nie krótszym niż 12 miesięcy po dniu bilansowym 31 grudnia 2017 roku

#### 3.2. Wartości niematerialne i prawne

Wartości niematerialne i prawne ujmuje się w cenach nabycia lub kosztach wytworzenia pomniejszonych o umorzenie.

#### 3.3. Środki trwałe

Środki trwałe są wyceniane w cenie nabycia, koszcie wytworzenia lub wartości przeszacowanej pomniejszonych o umorzenie.

#### 3.4. Inne długoterminowe aktywa finansowe

Zgodnie ze statutem Fundacja może osiągać dochody z inwestycji w papiery wartościowe o bezpiecznym charakterze. W przypadku certyfikatów inwestycyjnych, kwota urealnienia ich wartości na dzień bilansowy ujmowana jest w księgach na podstawie raportów emitenta z wyceny certyfikatów. Kwota urealnienia odnoszona jest na kapitał z aktualizacji wyceny.



2

### 3.5. Długoterminowe aktywa finansowe – udziały i akcje

Długoterminowe aktywa finansowe Fundacji obejmują udziały w jednostkach powiązanych. Udziały te wykazywane są w sprawozdaniu finansowym według wartości nabycia. W przypadku trwałej utraty wartości udziałów kwota nabycia korygowana jest o odpisy aktualizujące z tego tytułu.

### 3.6. Należności, zobowiązania i rezerwy

Należności są wykazywane w kwocie wymaganej zapłaty pomniejszonej o odpisy aktualizujące.

Zobowiązania wyceniane są według wartości nominalnej.

Wyrażone w walucie obcej należności i zobowiązania na dzień bilansowy przelicza się według kursu średniego danej waluty ustalonego przez NBP na ten dzień.

Zobowiązania finansowe z tytułu kredytów i pożyczek nie występują w Fundacji.

### 3.7. Środki pieniężne i ekwiwalenty środków pieniężnych

Środki pieniężne w banku i w kasie oraz lokaty krótkoterminowe przechowywane do terminu zapadalności wykazane są według wartości nominalnej. Środki pieniężne w walucie obcej na rachunku bankowym i w kasie ewidencjonuje się w ciągu roku wg metody FIFO (pierwsze weszło pierwsze wyszło).

Na dzień bilansowy środki pieniężne wycenia się w wartości nominalnej, a lokaty bankowe w wartości odsetek uzyskanych do tego dnia. Posiadane waluty obce wycenia się po kursie średnim ustalonym dla danej waluty obcej przez NBP obowiązującym w dniu bilansowym.

### 3.8. Kapitał (fundusz) własny

Fundusze własne wycenia się nie rzadziej niż na dzień bilansowy w wartości nominalnej ujmując je w księgach rachunkowych według ich rodzajów i zasad określonych przepisami prawa i statutu organizacji.

Fundusz podstawowy wykazuje się w wartości ustalonej w statucie.

Na kapitał własny w pozycji "zyski i straty z lat ubiegłych" odnosi się:

- korekty popełnionych w poprzednich latach błędów podstawowych, w następstwie których sprawozdania finansowego za rok lub lata poprzednie nie można uznać za przedstawiające sytuację majątkową i finansową oraz wynik finansowy w sposób rzetelny i jasny,
- skutki zmian zasad wyceny.

### 3.9. Przychody i koszty

W 2017 roku pozostałe przychody i zyski Fundacji obejmują głównie przychody z działalności statutowej oraz otrzymane odsetki zrealizowane od certyfikatów inwestycyjnych.

Na koszty podstawowej działalności składają się wypłacone roku obrotowym stypendia oraz amortyzacja środków trwałych, wynagrodzenia wraz ubezpieczeniami społecznymi, zużycie materiałów do działalności podstawowej.

Fundacja prowadzi ewidencję kosztów w układzie rodzajowym i kalkulacyjnym. Rachunek zysków i strat sporządzono w wariantcie porównawczym.

Koszty poniesione w roku 2017 dotyczyły wyłącznie działalności statutowej.

  
Sporządziła: Urszula Miedzińska

Warszawa, 21 maja 2018 roku

  
Zarząd Fundacji

## B. DODATKOWE INFORMACJE I OBJAŚNIENIA

1 *Informacje o znaczących zdarzeniach dotyczących lat ubiegłych, ujętych w sprawozdaniu*

Nie dotyczy.

2 *Kwota zaliczek i kredytów udzielonych członkom organów administrujących, zarządzających i nadzorujących, ze wskazaniem oprocentowania, głównych warunków oraz wszelkich kwot spłaconych, odpisanych lub umorzonych, a także zobowiązań zaciągniętych w ich imieniu tytułem gwarancji i poręczeń wszelkiego rodzaju, ze wskazaniem kwoty ogółem dla każdej kategorii.*

Fundacja nie udziela pożyczek członkom organów administrujących, zarządzających i nadzorujących, a także nie ma zobowiązań zaciągniętych w ich imieniu tytułem gwarancji i poręczeń wszelkiego rodzaju.

3 *Informacja o udziałach (akcjach) własnych*


Fundacja nie posiada udziałów i akcji własnych.

4 *Aktywa trwałe*

Środki Trwałe i WNIP		Stan na	Wartość brutto		Stan na
Lp.	Wyszczególnienie	początek roku	(+) zwiększenia	(-) zmniejszenia	koniec roku
1	Środki trwałe razem	1 020 292,17	12 979,00	0,00	1 033 271,17
*	<i>Budynki i budowle</i>	1 000 000,00			1 000 000,00
*	<i>Inne środki trwałe</i>	20 292,17	12 979,00		33 271,17
2	Wartości niematerialne i prawne	2 316,06	0,00	0,00	2 316,06
	<i>Oprogramowanie</i>	2 316,06	0,00		2 316,06
	<b>razem</b>	<b>1 022 608,23</b>	<b>12 979,00</b>	<b>0,00</b>	<b>1 035 587,23</b>

Umorzenie Środków Trwałych i WNIP		Stan na	Umorzenie		Stan na
Lp.	Wyszczególnienie	początek roku	(+) zwiększenia	(-) zmniejszenia	koniec roku
1	Środki trwałe razem	128 586,98	34 123,06	0,00	162 710,04
*	<i>Budynki i budowle</i>	119 774,81	24 999,96		144 774,77
*	<i>Inne środki trwałe</i>	8 812,17	9 123,10		17 935,27
2	Wartości niematerialne i prawne	2 316,06	0,00	0,00	2 316,06
*	<i>Oprogramowanie</i>	2 316,06			2 316,06
	<b>razem</b>	<b>130 903,04</b>	<b>34 123,06</b>	<b>0,00</b>	<b>165 026,10</b>

Na dzień 31 grudnia 2017 nie amortyzowane i nie umarżane środki trwałe w Fundacji nie występują.

4  


5 Inwestycje krótkoterminowe

**Struktura środków pieniężnych**

Wyszczególnienie	Stan na początek roku	Stan na koniec roku
Środki pieniężne w kasie	178,39	0,00
Środki pieniężne w banku	9 427 205,49	320 126,99
<i>Konto PLN 69124010531111001057291562</i>	<i>1 682 646,30</i>	<i>20 825,77</i>
<i>Konto PLN 93124060741111001045301028</i>	<i>53 361,00</i>	<i>286,00</i>
<i>Konto PLN 21114021050000312459001001</i>	<i>0,00</i>	<i>0,00</i>
<i>Konto EUR 59124010531978001068741049</i>	<i>7 691 198,19</i>	<i>795,87</i>
<i>Konto EUR 91114021050000312459001002</i>	<i>0,00</i>	<i>298 219,35</i>
Inne środki pieniężne	0,00	1 186 098,62
<b>Ogółem wg bilansu:</b>	<b>9 427 383,88</b>	<b>1 506 225,61</b>

6 Inwestycje długoterminowe

Certyfikaty inwestycyjne	początek roku	(+) zwiększenia	(-) zmniejszenia	koniec roku
Raport 6 NZFIS seria B1	424 000,00		147 000,00	277 000,00
Raport 7 NZFIS seria B8	1 940 000,00		472 390,00	1 467 610,00
Forum Food & Friends FIZ	2 814 630,00		563 290,00	2 251 340,00
Raport 8 NZFIS seria B5	0,00	3 000 000,00		3 000 000,00
PIK 2	0,00	1 805 000,00		1 805 000,00
Raport 8 NZFIS seria B9	0,00	600 000,00		600 000,00
Raport 8 NZFIS seria B10	0,00	1 000 000,00		1 000 000,00
Altus FIZ AASD seria AG	500 054,40			500 054,40
Altus ASZ FIZ RZ 2 seria AC	500 108,70			500 108,70
Rockbridge FIZ ASZ AZ seria C	0,00	500 049,79		500 049,79
<b>Razem:</b>	<b>6 178 793,10</b>	<b>6 905 049,79</b>	<b>1 182 680,00</b>	<b>11 901 162,89</b>

Zmiany wartości wg raportów	początek roku	(+) zwiększenia	(-) zmniejszenia	koniec roku
Raport 6 NZFIS seria B1	67 831,52	68 345,72	67 831,52	68 345,72
Raport 7 NZFIS seria B8	124 680,00	203 338,68	124 680,00	203 338,68
Forum Food & Friends FIZ	68 673,20	192 915,63	68 673,20	192 915,63
Raport 8 NZFIS seria B5	0,00	160 132,55	0,00	160 132,55
PIK 2	0,00	70 305,45	0,00	70 305,45
Raport 8 NZFIS seria B9	0,00	18 214,44	0,00	18 214,44
Raport 8 NZFIS seria B10	0,00	16 516,40	0,00	16 516,40
Altus FIZ AASD seria AG	14 714,70	22 814,60	14 714,70	22 814,60
Altus ASZ FIZ RZ 2 seria AC	8 225,60	50 374,30	8 225,60	50 374,30
Rockbridge FIZ ASZ AZ seria C	0,00	12 093,21	0,00	12 093,21
<b>Razem:</b>	<b>284 125,02</b>	<b>815 050,98</b>	<b>284 125,02</b>	<b>815 050,98</b>

5  
*[Signature]*

7 *Udziały i akcje w jednostkach powiązanych*

<b>Długoterminowe aktywa finansowe</b>	początek roku	(+) zwiększenia	(-) zmniejszenia	koniec roku
Dabtube Holdings Limited - 20.000 * 1 EUR	63 241 732,00	0,00	0,00	63 241 732,00
<b>Razem:</b>	<b>63 241 732,00</b>	<b>0,00</b>	<b>0,00</b>	<b>63 241 732,00</b>

8 *Fundusze*

Na dzień bilansowy struktura własności funduszu statutowego Fundacji była następująca:

<b>Majątek założycielski Fundacji</b>	<b>Wartość</b>
Jerzy Juzoń wpłata	2 000 000,00
Interchemall Sp. z o.o. udziały 610 (sześćset dziesięć)	15 061 729,60
Lokal mieszkalny nr 4 Naukowa 30A	1 000 000,00
<b>Razem:</b>	<b>18 061 729,60</b>

9 *Struktura przychodów*

Przychody statutowe Fundacji w roku 2017 obejmowały:

- przychody statutowe rok obrotowego	170 000,00 złotych
- pozostałe przychody operacyjne	0,30 złotych
- odsetki bankowe	296,20 złotych
- odsetki zrealizowane	
od certyfikatów inwestycyjnych	155 108,85 złotych
- nadwyżka przychodów nad kosztami z roku poprzedniego	60 614 526,07 złotych

**RAZEM** 60 939 931,42 złotych

6  
*[Signature]*

#### 10 Struktura kosztów

Koszty poniesione w 2017 roku obejmowały:

- wypłacone stypendia	2 706 000,00 złotych
- amortyzację	34 123,06 złotych
- zużycie materiałów i energii	10 952,68 złotych
- wynagrodzenia i ubezpieczenia społeczne	288 977,80 złotych
- pozostałe koszty	99 715,05 złotych
- koszty finansowe	394 767,29 złotych


RAZEM 3 534 535,88 złotych

#### 11 Podatek dochodowy

W roku 2017 Fundacja naliczyła i opłaciła podatek dochodowy od osiągniętego dochodu z zagranicznej spółki kontrolowanej w kwocie 8 484,00 złotych.


#### 12 Informacja o wysokości wynagrodzenia wypłaconego członkom organów Fundacji

W 2017 roku organom Fundacji wypłacono wynagrodzenia w kwocie 120 000,00 złotych.



Sporządził: Urszula Miedzińska

**Zarząd Fundacji**

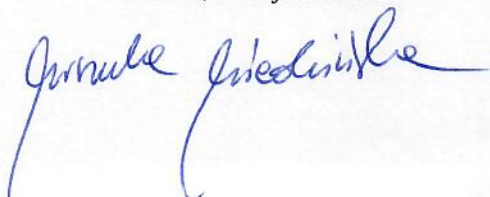


Warszawa, 21 maja 2018 roku

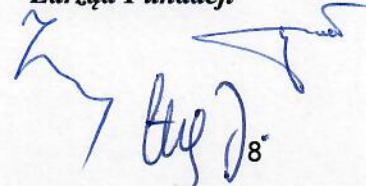
**BILANS NA DZIEŃ 31 GRUDNIA 2017 ROKU**

<b>AKTYWA</b>			
Poz.	Nazwa pozycji	Na dzień 31 grudnia 2017	Na dzień 31 grudnia 2016
<b>A</b>	<b>Aktywa trwałe</b>	<b>76 828 507,00</b>	<b>70 596 355,31</b>
<b>I</b>	<b>Wartości niematerialne i prawne</b>	<b>0,00</b>	<b>0,00</b>
	Koszty zakończonych prac rozwojowych	0,00	0,00
	Wartość firmy	0,00	0,00
	Inne wartości niematerialne i prawne	0,00	0,00
	Zaliczki na wartości niematerialne i prawne	0,00	0,00
<b>II</b>	<b>Rzeczowe aktywa trwałe</b>	<b>870 561,13</b>	<b>891 705,19</b>
	Środki trwałe	870 561,13	891 705,19
	grunty (w tym prawo użytkowania wieczystego gruntu)	0,00	0,00
	budynki, lokale, prawa do lokali i obiekty inżynierii lądowej i wodnej	855 225,23	880 225,19
	urządzenia techniczne i maszyny	6 287,90	11 480,00
	środki transportu	0,00	0,00
	inne środki trwałe	9 048,00	0,00
	Środki trwałe w budowie	0,00	0,00
	Zaliczki na środki trwałe w budowie	0,00	0,00
<b>III</b>	<b>Należności długoterminowe</b>	<b>0,00</b>	<b>0,00</b>
<b>IV</b>	<b>Inwestycje długoterminowe</b>	<b>75 957 945,87</b>	<b>69 704 650,12</b>
	Nieruchomości	0,00	0,00
	Wartości niematerialne i prawne	0,00	0,00
	Długoterminowe aktywa finansowe	75 957 945,87	69 704 650,12
	w jednostkach powiązanych	63 241 732,00	63 241 732,00
	udziały lub akcje	63 241 732,00	63 241 732,00
	inne papiery wartościowe	0,00	0,00
	udzielone pożyczki	0,00	0,00
	inne długoterminowe aktywa finansowe	0,00	0,00
	w pozostałych jednostkach	12 716 213,87	6 462 918,12
	inne długoterminowe aktywa finansowe	12 716 213,87	6 462 918,12
	Inne inwestycje długoterminowe	0,00	0,00
<b>V</b>	<b>Długoterminowe rozliczenia międzyokresowe</b>	<b>0,00</b>	<b>0,00</b>
	Aktywa z tytułu odroczonego podatku dochodowego	0,00	0,00
	Inne rozliczenia międzyokresowe	0,00	0,00
<b>B</b>	<b>Aktywa obrotowe</b>	<b>1 987 885,47</b>	<b>10 878 173,66</b>
<b>I</b>	<b>Zapasy</b>	<b>0,00</b>	<b>0,00</b>
<b>II</b>	<b>Należności krótkoterminowe</b>	<b>481 030,62</b>	<b>1 449 990,78</b>
	Należności od jednostek powiązanych	170 000,00	1 449 990,78
	inne	170 000,00	1 449 990,78
	Należności od pozostałych jednostek	311 030,62	0,00
	z tytułu dostaw i usług o okresie spłaty do 12 miesięcy	2 871,88	0,00
	inne	308 158,74	0,00
<b>III</b>	<b>Inwestycje krótkoterminowe</b>	<b>1 506 225,61</b>	<b>9 427 383,88</b>
	Krótkoterminowe aktywa finansowe	320 126,99	9 427 383,88
	w jednostkach powiązanych	0,00	0,00
	w pozostałych jednostkach	320 126,99	0,00
	środki pieniężne i inne aktywa pieniężne	320 126,99	9 427 383,88
	środki pieniężne w kasie i na rachunkach	320 126,99	1 736 185,69
	inne środki pieniężne	0,00	7 691 198,19
	Inne inwestycje krótkoterminowe	1 186 098,62	0,00
<b>IV</b>	<b>Krótkoterminowe rozliczenia międzyokresowe</b>	<b>629,24</b>	<b>799,00</b>
<b>C</b>	<b>Należne wpłaty na kapitał (fundusz) podstawowy</b>	<b>0,00</b>	<b>0,00</b>
<b>D</b>	<b>Udziały (akcje) własne</b>	<b>0,00</b>	<b>0,00</b>
	<b>AKTYWA RAZEM</b>	<b>78 816 392,47</b>	<b>81 474 528,97</b>

Sporządziła: Urszula Miedzińska  
Warszawa, 21 maja 2018 roku



Zarząd Fundacji

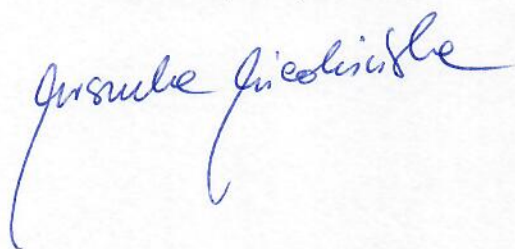




**BILANS NA DZIEŃ 31 GRUDNIA 2017 ROKU**

<b>PASYWA</b>			
<b>Poz.</b>	<b>Nazwa pozycji</b>	<b>Na dzień 31 grudnia 2017</b>	<b>Na dzień 31 grudnia 2016</b>
<b>A</b>	<b>Kapitał (fundusz) własny</b>		
<b>I</b>	<b>Kapitał (fundusz) podstawowy</b>	<b>76 273 692,12</b>	<b>78 960 380,69</b>
<b>II</b>	<b>Kapitał (fundusz) zapasowy, w tym:</b>	<b>18 061 729,60</b>	<b>18 061 729,60</b>
<b>III</b>	<b>Kapitał (fundusz) z aktualizacji wyceny, w tym:</b>	<b>0,00</b>	<b>0,00</b>
	z tytułu aktualizacji wartości godziwej	<b>815 050,98</b>	<b>284 125,02</b>
<b>IV</b>	<b>Pozostałe kapitały (fundusze) rezerwowe, w tym:</b>	<b>0,00</b>	<b>0,00</b>
	tworzone zgodnie z umową (statutem) spółki	<b>0,00</b>	<b>0,00</b>
	na udziały (akcje) własne	<b>0,00</b>	<b>0,00</b>
<b>V</b>	<b>Zysk (strata) z lat ubiegłych</b>	<b>0,00</b>	<b>0,00</b>
<b>VI</b>	<b>Zysk (strata) netto</b>	<b>0,00</b>	<b>0,00</b>
<b>VII</b>	<b>Odpisy z zysku netto w ciągu roku obrotowego (wielkość ujemna)</b>	<b>57 396 911,54</b>	<b>60 614 526,07</b>
<b>B</b>	<b>Zobowiązania i rezerwy na zobowiązania</b>	<b>0,00</b>	<b>0,00</b>
<b>I</b>	<b>Rezerwy na zobowiązania</b>	<b>2 542 700,35</b>	<b>2 514 148,28</b>
<b>II</b>	<b>Zobowiązania długoterminowe</b>	<b>0,00</b>	<b>0,00</b>
	Wobec jednostek powiązanych	<b>0,00</b>	<b>0,00</b>
	Wobec pozostałych jednostek, w których jednostka posiada zaangażowanie w kapitale	<b>0,00</b>	<b>0,00</b>
	Wobec pozostałych jednostek	<b>0,00</b>	<b>0,00</b>
	kredyty i pożyczki	<b>0,00</b>	<b>0,00</b>
	z tytułu emisji dłużnych papierów wartościowych	<b>0,00</b>	<b>0,00</b>
	inne zobowiązania finansowe	<b>0,00</b>	<b>0,00</b>
	zobowiązania wekslowe	<b>0,00</b>	<b>0,00</b>
	inne	<b>0,00</b>	<b>0,00</b>
<b>III</b>	<b>Zobowiązania krótkoterminowe</b>	<b>2 542 700,35</b>	<b>2 514 148,28</b>
	Zobowiązania wobec jednostek powiązanych	<b>2 500 000,00</b>	<b>2 500 951,05</b>
	z tytułu dostaw i usług, o okresie wymagalności:	<b>0,00</b>	<b>0,00</b>
	inne	<b>2 500 000,00</b>	<b>2 500 951,05</b>
	Zobowiązania wobec pozostałych jednostek, w których jednostka posiada zaangażowanie w kapitale	<b>0,00</b>	<b>0,00</b>
	Zobowiązania wobec pozostałych jednostek	<b>42 700,35</b>	<b>13 197,23</b>
	kredyty i pożyczki	<b>0,00</b>	<b>0,00</b>
	z tytułu emisji dłużnych papierów wartościowych	<b>0,00</b>	<b>0,00</b>
	inne zobowiązania finansowe	<b>0,00</b>	<b>0,00</b>
	z tytułu dostaw i usług, o okresie wymagalności do 12 miesięcy	<b>21 721,80</b>	<b>5 644,21</b>
	zaliczki otrzymane na dostawy i usługi	<b>0,00</b>	<b>0,00</b>
	zobowiązania wekslowe	<b>0,00</b>	<b>0,00</b>
	z tytułu podatków, ceł, ubezpieczeń społecznych i zdrowotnych oraz innych tytułów publicznoprawnych	<b>17 524,28</b>	<b>7 553,02</b>
	z tytułu wynagrodzeń	<b>0,00</b>	<b>0,00</b>
	inne	<b>3 454,27</b>	<b>0,00</b>
	Fundusze specjalne	<b>0,00</b>	<b>0,00</b>
<b>IV</b>	<b>Rozliczenia międzyokresowe</b>	<b>0,00</b>	<b>0,00</b>
	Ujemna wartość firmy	<b>0,00</b>	<b>0,00</b>
	Inne rozliczenia międzyokresowe	<b>0,00</b>	<b>0,00</b>
	<b>PASYWA RAZEM</b>	<b>78 816 392,47</b>	<b>81 474 528,97</b>

Sporządziła: Urszula Miedzińska  
Warszawa, 21 maja 2018 roku



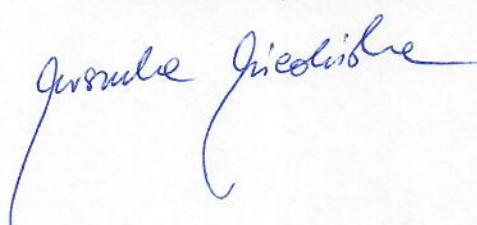
Zarząd Fundacji



Fundacja Edukacyjna im. Jerzego Juzonia  
Sprawozdanie finansowe za rok obrotowy zakończony 31 grudnia 2017 roku

Poz.	Rachunek zysków i strat (wariant porównawczy)		
	Nazwa pozycji	za 2017 rok	za 2016 rok
<b>A</b>	<b>Przychody netto ze sprzedaży i zrównane z nimi, w tym:</b>	<b>60 784 526,07</b>	<b>63 065 620,82</b>
I	Przychody statutowe roku obrotowego	170 000,00	0,00
	Zmiana stanu produktów (zwiększenie - wartość dodatnia, zmniejszenie - wartość ujemna)	0,00	0,00
II			
IV	Nadwyżka przychodów nad kosztami z roku poprzedniego	60 614 526,07	63 065 620,82
<b>B</b>	<b>Koszty działalności operacyjnej</b>	<b>3 139 768,59</b>	<b>2 916 353,99</b>
I	Amortyzacja	34 123,06	30 061,42
II	Zużycie materiałów i energii	10 952,68	2 366,04
III	Usługi obce	77 072,70	37 466,58
IV	Podatki i opłaty, w tym: podatek akcyzowy	7 390,85 0,00	4 940,31 0,00
V	Wynagrodzenia	264 381,00	116 278,84
VI	Ubezpieczenia społeczne i inne świadczenia, w tym: emerytalne	24 596,80 0,00	4 002,14 0,00
VII	Pozostałe koszty rodzajowe	2 721 251,50	2 721 238,66
VIII	Wartość sprzedanych towarów i materiałów	0,00	0,00
<b>C</b>	<b>Zysk (strata) ze sprzedaży (A-B)</b>	<b>57 644 757,48</b>	<b>60 149 266,83</b>
<b>D</b>	<b>Pozostałe przychody operacyjne</b>	<b>0,30</b>	<b>0,00</b>
I	Zysk z tytułu rozchodu niefinansowych aktywów trwałych	0,00	0,00
II	Dotacje	0,00	0,00
III	Aktualizacja wartości aktywów niefinansowych	0,00	0,00
IV	Inne przychody operacyjne	0,30	0,00
<b>E</b>	<b>Pozostałe koszty operacyjne</b>	<b>0,00</b>	<b>0,00</b>
I	Strata z tytułu rozchodu niefinansowych aktywów trwałych	0,00	0,00
II	Aktualizacja wartości aktywów niefinansowych	0,00	0,00
III	Inne koszty operacyjne	0,00	0,00
<b>F</b>	<b>Zysk (strata) z działalności operacyjnej (C+D-E)</b>	<b>57 644 757,78</b>	<b>60 149 266,83</b>
<b>G</b>	<b>Przychody finansowe</b>	<b>155 405,05</b>	<b>3 650 045,47</b>
I	Dywidendy i udziały w zyskach, w tym: od jednostek powiązanych, w tym:	0,00 0,00	3 284 034,23 3 284 034,23
II	Odsetki, w tym: od jednostek powiązanych	296,20 0,00	4 331,51 0,00
V	Inne	155 108,85	361 679,73
<b>H</b>	<b>Koszty finansowe</b>	<b>394 767,29</b>	<b>3 159 878,23</b>
I	Odsetki, w tym: dla jednostek powiązanych	76,60 0,00	9,82 0,00
II	Strata z tytułu rozchodu aktywów finansowych, w tym: w jednostkach powiązanych	77 783,53 0,00	3 055 099,60 0,00
III	Aktualizacja wartości aktywów finansowych	0,00	0,00
IV	Inne	316 907,16	104 768,81
<b>I</b>	<b>Zysk (strata) brutto (F+G-H)</b>	<b>57 405 395,54</b>	<b>60 639 434,07</b>
<b>J</b>	<b>Podatek dochodowy</b>	<b>8 484,00</b>	<b>24 908,00</b>
<b>K</b>	<b>Pozostałe obowiązkowe zmniejszenia zysku (zwiększenia straty)</b>	<b>0,00</b>	<b>0,00</b>
<b>L</b>	<b>Zysk (strata) netto (I-J-K)</b>	<b>57 396 911,54</b>	<b>60 614 526,07</b>

Sporządziła: Urszula Miedzińska  
Warszawa, 21 maja 2018 roku



Zarząd Fundacji

